












36 607 980

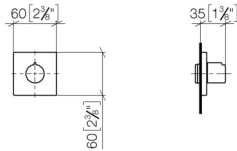
- Rosette 60 x 60 mm
- Oberteil mit ablängbarer Spindel und Hülse



	Dark Chrome	36 607 980-19
	Chrom	36 607 980-00
	Platin gebürstet	36 607 980-06
	Platin	36 607 980-08
	Dark Brass matt	36 607 980-16
	Dark Bronze matt	36 607 980-17
	Light Gold gebürstet	36 607 980-27
	Messing gebürstet (23kt Gold)	36 607 980-28
	Schwarz matt	36 607 980-33
	Chrom gebürstet	36 607 980-93
	Dark Platinum gebürstet	36 607 980-99

36 607 980

mm [inches]



Codes & Standards

ASME A112.18.1	cUPC	DIN 4109	EN 1111
ISO 3822	Scottish Water Byelaws	UK Water Supply Regulations	Ü-Zeichen

Zertifikate

WRAS_2011	DVGW_DW-6512DN0	LGA_29	WRAS_2010	IAPMO_4976 (
-----------	-----------------	--------	-----------	--------------

36 607 980

Ersatzteile für die
anderen
Oberflächenvarianten
finden Sie hier:
Chrom

