

**Badewanne - Tara.**

Zweiwege-Umstellung für Wannenrand- bzw. Fliesenrandmontage - platin

Artikelnummer: 29 140 892-08

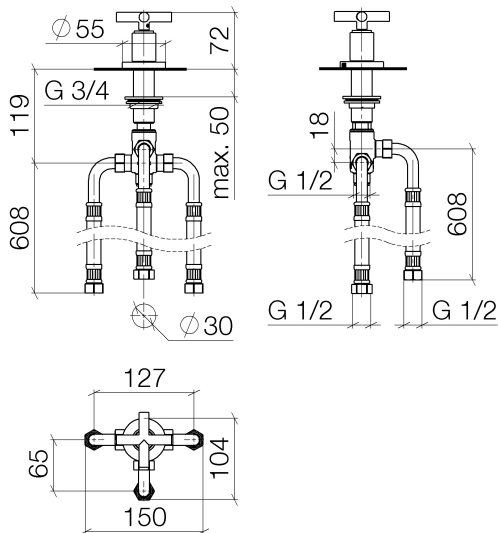


- automatische Umstellung Wanne/Brause
- Bohrungsdurchmesser 32 mm
- Rosette Ø 55 mm
- Anschluss 1/2"
- Durchfluss max. 64,9 l/min bei 3 bar Fließdruck
- Um die überproportional gestiegenen Materialkosten auszugleichen, sehen wir uns leider gezwungen, ab dem 1. Juni 2020 einen Edelmetallzuschlag in Höhe von zehn Prozent für diesen Artikel zu berechnen.
- Der Zuschlag ist nicht im angezeigten Preis enthalten.



platin

**Maßzeichnung**



Alle Angaben in mm / inch = mm x 0,0394

Badewanne - Tara.

Zweiwege-Umstellung für Wannenrand- bzw. Fliesenrandmontage - platin

Artikelnummer: 29 140 892-08

## Durchflussdiagramm



Badewanne - Tara.

Zweiwege-Umstellung für Wannenrand- bzw. Fliesenrandmontage - platin

Artikelnummer: 29 140 892-08

## Weitere Oberflächenvarianten




chrom

29 140 892-00




platin matt

29 140 892-06




weiß matt

29 140 892-10




messing gebürstet

29 140 892-28



schwarz matt

29 140 892-33



Dark Platin matt

29 140 892-99

Weitere Oberflächen auf Anfrage (x-tra Service)