



- Zubehör
- Wandmontage für Unterputz-Einbaukörper
- Oberteil zur Wassermengeneinstellung
- Armaturenkörper aus entzinkungsbeständigem Messing (DZR)
- (Präzisa-) Spindeloberteil

TECHNISCHE DATEN

DURCHFLUSSEIGENSCHAFTEN

Durchfluss bei 3 bar **30.0 l/min**

TECHNISCHE EIGENSCHAFTEN

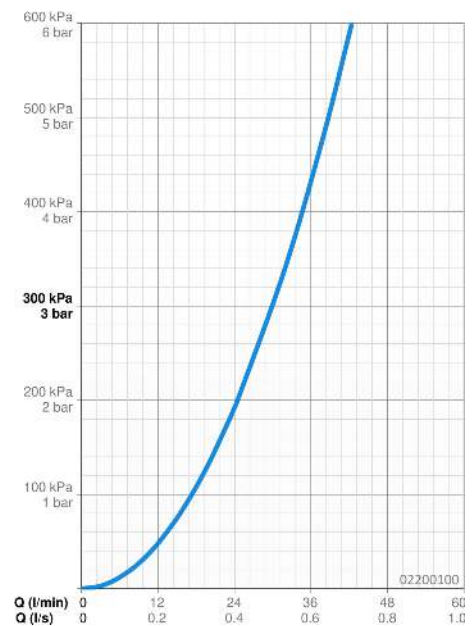
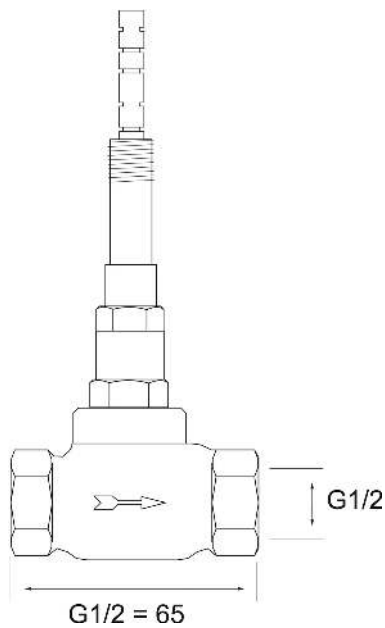
DN-Größe (Nennmaß) **DN15**
 Warmwasserversorgung **max. +80°C**
 Arbeitsdruck **1-10 bar**
 Anschlussgröße **G1/2**

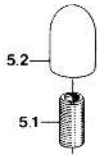
VORSCHRIFTEN

EN Standard **EN 200**

ZULASSUNGEN UND DEKLARATIONEN

Konformitätserklärung **DoC**



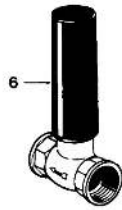
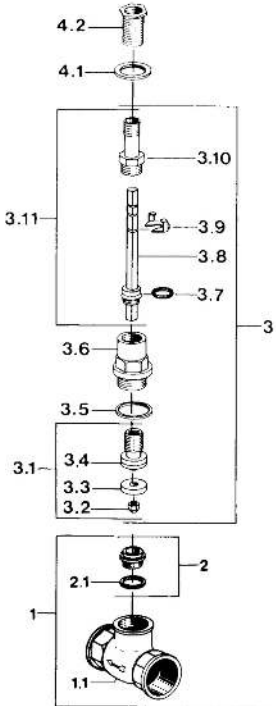


Unterputzventil DN 15 (G 1/2)

mit Gewindeanschluß DN 15

Einbauteilen

X **von 10 bis 45 mm**
45 bis 80 mm
80 bis 115 mm



SP02200100

	Name	Art.-Nr.
1	Gehäuse Ausgelaufen	59902011
2	Sitz, DN15, R1/2	59904616
2.1	Dichtung, 18.5x15x1.5	59902314
3	Oberteil, 10-45 mm, G1/2	59902723
3	Oberteil, 80-115 mm, G1/2	59901451
3	Oberteil, 45-80 mm, G1/2	59902726
3.1	Ventil Ausgelaufen	59904956
3.3	Dichtungsring	59902301
3.5	Dichtung, 25x21x2 Ausgelaufen	59902319
3.7	O-Ring, d 9.25x1.78	59902338
3.8	Spindel, 10-45 mm Ausgelaufen	59902695
3.8	Spindel, 45-80 mm Ausgelaufen	59902697
3.9	Federclip	59901017
3.10	Gewindenippel Ausgelaufen	59902620
3.11	Verlängerungssatz, L=150 Ausgelaufen	59902701
3.11	Verlängerungssatz, 45-80 mm	59905576
3.11	Verlängerungssatz, 80-115 mm	59905577
4.1	Rändelmutter	59902621
4.2	Gewindenippel, M12x1/M15x1, AF17	59902708
5.1	Gewindenippel	59901373
5.2	Absperrkappe	59901106