






13 800 671 Produktversion ab 01.04.2024



- Ausladung 170 mm
- starrer Auslauf
- rechteckiger luftangereicherter Strahl
- Bohrungsdurchmesser 40 mm
- Rosette 80 x 60 mm
- Anschluss 1/2"
- Durchfluss max. 4,5 l/min
- bleifrei
- Dieses Produkt leistet einen Beitrag zur Erfüllung der Vorgaben von nachhaltigen Gebäudezertifizierungen, z.B. LEED®, BREEAM®, DGNB

Für eine elektronische Bedienung bestellen Sie bitte das eSet Touchfree mit oder ohne Temperatureinstellung

	Chrom	13 800 671-00
	Platin gebürstet	13 800 671-06
	Light Gold gebürstet	13 800 671-27
	Gold gebürstet (PVD)	13 800 671-37
	Chrom gebürstet	13 800 671-93

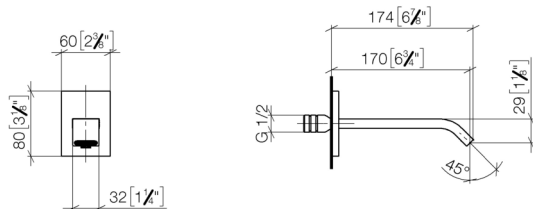
Empfohlenes Zubehör



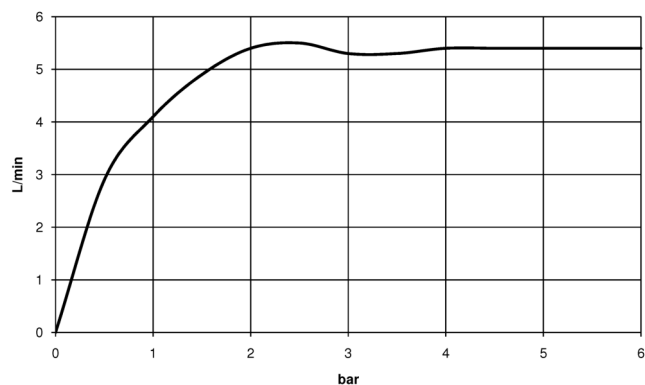
- UP-Wandwinkel -** 35 085 970 90
- Min. Einbautiefe 90 mm
 - Max. Einbautiefe 163 mm

13 800 671 Produktversion ab 01.04.2024

mm [inches]



Durchflussdiagramm



Codes & Standards

DIN 4109

ISO 3822

Scottish Water
Byelaws

UK Water Supply
Regulations

Ü-Zeichen



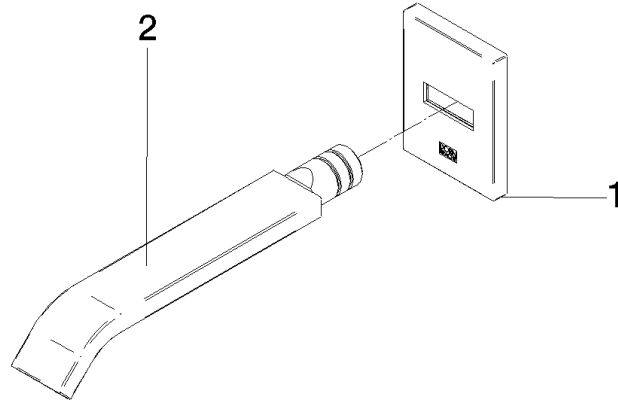
IMO Waschtisch-Wand-Auslauf ohne Ablaufgarnitur - Chrom

IMO

13 800 671 Produktversion ab 01.04.2024

Zertifikate und Nachhaltigkeit

LGA_38	WRAS_250102	EPD-DOR-20230287 -IBA-DE Umwelt- Produktdeklaration
--------	-------------	---



Ersatzteilstückliste

Nr.	Artikelnummer	Benennung	Verbaumenge	Lieferzeit
1	90 27 67 023 00-00	Rosette 60 x 80 x 9 mm - Chrom	1,00	10
2	90 28 22 413 00-00	Auslauf 208 x 32 x 38 mm - Chrom	1,00	10