





Duschwannen Nias 1500x900 Rechteck  
4567xA ungeschnitten

Technische Änderungen vorbehalten Alle Maße in mm

---

**SOLIQUE-FARBEN / COULEURS SOLIQUE / SOLIQUE-KLEUREN / SOLIQUE COLOURS**

---

| Standard<br>/ Standard / Standaard / Standard   |   | Sonderfarbe<br>/ Couleur spéciale / Speciale kleuren / Special colours                |  |
|---|---|---|--|
|  010 | Weiß<br>/ Blanc<br>/ Wit<br>/ White                     |  715 | Schiefergrau<br>/ Gris ardoise<br>/ Leigrijs<br>/ Slate grey |
|  013 | Weiß Matt<br>/ Blanc Matte<br>/ Wit Mat<br>/ White Matt |  730 | Steingrau<br>/ Gris pierre<br>/ Steengrijs<br>/ Stone grey   |

---

**Allgemeine Eigenschaften:**

- Solique ist ein Verbundmaterial hauptsächlich aus Dolomit, Harz sowie Härter. Die Oberfläche besteht aus widerstandsfähigem Gelcoat.
- Extrem harte und stabile Materialeigenschaften – d.h. kein Verzug, auch auf großen DW-Flächen.
- Exakt gearbeitete Kanten ermöglichen präzisen Einbau (schmale Silikonnähte).
- Beständig gegen Abrieb und Abnutzung.
- Kratzer bzw. Beschädigungen können mit Politur sowie mit einem Reparaturset beseitigt werden.
- Duschwannen aus Solique können direkt auf den dafür vorgesehenen, ebenen Boden (z.B. Estrich) aufgelegt werden – Füße sowie Gestelle sind nicht erforderlich.
- Solique-Produkte besitzen eine glänzende, glatte Oberfläche und lassen sich hervorragend mit anderen Produkten, wie z.B. Acryl- Badewannen und Keramik kombinieren.
- Solique lässt sich leicht mit handelsüblichen Reinigungsmitteln pflegen.
- Aseptisch: Bakterien und Pilze dringen nicht in die Oberfläche ein.
- Zusätzlich ist eine optionale Antirutschbeschichtung erhältlich, die eine Rutschhemmung nach Rutschklasse C ermöglicht.
- Duschwannen aus Solique entsprechen den Mindest-Anforderungen der schweizerischen Norm SIA 181 sowie den Anforderungen der DIN 4109 bzgl. des Installations-Schallpegel.

**Ästhetische Eigenschaften:**

- Warm und angenehm im Kontakt mit dem Körper.
- Extrem glatte Oberflächenstruktur.
- Das Reinigen ist einfach und komfortabel.
- Hartnäckige Flecken werden einfach mit Hilfe von Wasser und milden Reinigungsmitteln aus dem Haushalt entfernt.

## Zubehör:

### HOESCH ABLAUFARMATUR

ARTIKEL-NR.

HOESCH Compact 90 Ablaufarmatur für Duschwanne Nias, Sola, Tierra  
HOESCH Compact 90 bonde d'écoulement pour Nias, Sola, Tierra  
HOESCH Compact 90 afvoergarnituurafvalset voor douchebak

60328

### UNTERGESTELL

#### MINERALGUSS DUSCHWANNEN

ARTIKEL-NR.

|  |        |
|--|--------|
| 700x700, 750x750, 800x700, 800x750, 900x700, 900x750, 1000x700, 1000x750                         | 118981 |
| 800x800, 900x800, 1000x800   | 118983 |
| 1100x1000, 1200x1000, 1300x1000, 1400x1000<br>1100x1100  | 118975 |
| 900x900, 1000x900  | 118984 |
| 1000x1000  | 118985 |
| 1100x700, 1100x750, 1200x700, 1200x750, 1300x700, 1300x750, 1400x700, 1400x750                   | 118979 |
| 1100x800, 1200x800, 1300x800, 1400x800   | 118978 |
| 1100x900, 1200x900, 1300x900, 1400x900   | 118974 |
| 1200x1200, 1300x1300, 1400x1400  | 118988 |
| 1500x700, 1500x750, 1600x700, 1600x750, 1700x700, 1700x750, 1800x700, 1800x750                   | 118980 |
| 1500x800, 1600x800, 1700x800, 1800x800, 1900x800, 2000x800                                       | 118977 |
| 1500x900, 1600x900, 1700x900, 1800x900, 1900x900, 2000x900                                       | 118971 |
| 1500x1000, 1600x1000, 1700x1000, 1800x1000, 1900x1000, 2000x1000                                 | 118976 |
| Viertelkreis / quart de cercle / Kwartrond 800x800   | 118973 |
| 5-Eck / pentagonale / Vijfhoek 900x900<br>Viertelkreis / quart de cercle / Kwartrond 900x900     | 118970 |
| 5-Eck / pentagonale / Vijfhoek 1000x1000<br>Viertelkreis / quart de cercle / Kwartrond 1000x1000 | 118972 |
| Halbrund / demi-circulaire / Half rond   | 118982 |
| Trapez / Trapezoidale / Trapezium Linke Ausführung / Version gauche / Linkse uitvoering          | 118989 |
| Trapez / Trapezoidale / Trapezium Rechte Ausführung / Version droite / Rechtse uitvoering        | 118990 |
| 1500x1500  | 118993 |

#### WEISSE ALUMINIUMSCHÜRZE 90 MM FÜR DUSCHWANNE MINERALGUSS

|                                     | NISCHE<br>ARTIKEL-NR. | ECKVERSION<br>ARTIKEL-NR. | VORWAND<br>ARTIKEL-NR. |
|-------------------------------------|-----------------------|---------------------------|------------------------|
| <input type="checkbox"/> 700x700x30 | 697501.113            | 697503.257                | 697505.357             |
| 750x750x30                          | 697501.114            | 697503.258                | 697505.358             |
| 800x800x30                          | 697501.100            | 697503.200                | 697505.300             |
| 900x900x30                          | 697501.101            | 697503.201                | 697505.301             |
| 1000x1000x30                        | 697501.102            | 697503.202                | 697505.302             |
| 1100x1100x30                        | 697501.103            | 697503.262                | 697505.362             |
| 1200x1200x30                        | 697501.104            | 697503.250                | 697505.350             |
| 1300x1300x30                        | 697501.105            | 697504.269                | 697506.369             |
| 1400x1400x30                        | 697501.106            | 697504.270                | 697506.370             |
| 1500x1500x30                        | 697501.107            | 697504.251                | 697506.351             |

|   |              |            |            |            |
|---|--------------|------------|------------|------------|
| □ | 800x700x30   | 697501.100 | 697503.203 | 697505.303 |
|   | 800x750x30   | 697501.100 | 697503.264 | 697505.364 |
|   | 900x700x30   | 697501.101 | 697503.204 | 697505.304 |
|   | 900x750x30   | 697501.101 | 697503.212 | 697505.312 |
|   | 900x800x30   | 697501.101 | 697503.217 | 697505.317 |
|   | 1000x700x30  | 697501.102 | 697503.205 | 697505.305 |
|   | 1000x750x30  | 697501.102 | 697503.213 | 697505.313 |
|   | 1000x800x30  | 697501.102 | 697503.218 | 697505.318 |
|   | 1000x900x30  | 697501.102 | 697503.224 | 697505.324 |
|   | 1100x700x30  | 697501.103 | 697503.206 | 697505.306 |
|   | 1100x750x30  | 697501.103 | 697503.214 | 697505.314 |
|   | 1100x800x30  | 697501.103 | 697503.219 | 697505.319 |
|   | 1100x900x30  | 697501.103 | 697503.225 | 697505.325 |
|   | 1100x1000x30 | 697501.103 | 697503.230 | 697505.330 |
|   | 1200x700x30  | 697501.104 | 697503.207 | 697505.307 |
|   | 1200x750x30  | 697501.104 | 697503.215 | 697505.315 |
|   | 1200x800x30  | 697501.104 | 697503.220 | 697505.320 |
|   | 1200x900x30  | 697501.104 | 697503.226 | 697505.326 |
|   | 1200x1000x30 | 697501.104 | 697503.231 | 697505.331 |
|   | 1300x700x30  | 697501.105 | 697503.238 | 697505.338 |
|   | 1300x750x30  | 697501.105 | 697503.216 | 697505.316 |
|   | 1300x800x30  | 697501.105 | 697503.221 | 697505.321 |
|   | 1300x900x30  | 697501.105 | 697503.227 | 697505.327 |
|   | 1300x1000x30 | 697501.105 | 697503.232 | 697505.332 |
|   | 1400x700x30  | 697501.106 | 697503.208 | 697505.308 |
|   | 1400x750x30  | 697501.106 | 697503.268 | 697505.368 |
|   | 1400x800x30  | 697501.106 | 697503.222 | 697505.322 |
|   | 1400x900x30  | 697501.106 | 697503.228 | 697505.328 |
|   | 1400x1000x30 | 697501.106 | 697504.233 | 697506.333 |
|   | 1500x700x30  | 697501.107 | 697503.209 | 697505.309 |
|   | 1500x750x30  | 697501.107 | 697503.252 | 697505.352 |
|   | 1500x800x30  | 697501.107 | 697503.223 | 697505.323 |
|   | 1500x900x30  | 697501.107 | 697504.229 | 697506.329 |
|   | 1500x1000x30 | 697501.107 | 697504.234 | 697506.334 |
|   | 1600x700x30  | 697501.108 | 697504.210 | 697506.310 |
|   | 1600x750x30  | 697501.108 | 697504.253 | 697506.353 |
|   | 1600x800x30  | 697501.108 | 697504.239 | 697506.339 |
|   | 1600x900x30  | 697501.108 | 697504.242 | 697506.342 |
|   | 1600x1000x30 | 697501.108 | 697504.245 | 697506.345 |
|   | 1700x700x30  | 697501.109 | 697504.211 | 697506.311 |
|   | 1700x750x30  | 697501.109 | 697504.254 | 697506.354 |
|   | 1700x800x30  | 697501.109 | 697504.240 | 697506.340 |
|   | 1700x900x30  | 697501.109 | 697504.243 | 697506.343 |
|   | 1700x1000x30 | 697501.109 | 697504.246 | 697506.346 |
|   | 1800x700x30  | 697501.110 | 697504.274 | 697506.374 |
|   | 1800x750x30  | 697501.110 | 697504.259 | 697506.359 |
|   | 1800x800x30  | 697501.110 | 697504.241 | 697506.341 |
|   | 1800x900x30  | 697501.110 | 697504.244 | 697506.344 |
|   | 1800x1000x30 | 697501.110 | 697504.247 | 697506.347 |
|   | 1900x800x30  | 697501.111 | 697504.260 | 697506.360 |
|   | 1900x900x30  | 697501.111 | 697504.266 | 697506.366 |
|   | 1900x1000x30 | 697501.111 | 697504.267 | 697506.367 |
|   | 2000x800x30  | 697501.112 | 697504.275 | 697506.375 |
|   | 2000x900x30  | 697501.112 | 697504.261 | 697506.361 |
|   | 2000x1000x30 | 697501.112 | 697504.265 | 697506.365 |
| ∩ | 800x800x30   | -          | 697503.235 | -          |
|   | 900x900x30   | -          | 697503.236 | -          |
|   | 1000x1000x30 | -          | 697503.237 | -          |
| U | 1000x1000x30 | -          | -          | 697505.356 |
|   | 1100x900x30  | -          | -          | 697505.355 |
| △ | 900x900x30   | -          | 697504.248 | -          |
|   | 1000x1000x30 | -          | 697504.249 | -          |
| □ | 1200x900     | -          | 697507.276 | -          |
|   | 1300x900     | -          | 697507.277 | -          |
|   | 1400x900     | -          | 697507.271 | -          |
|   | 1500x900     | -          | 697508.272 | -          |
|   | 1600x900     | -          | 697508.273 | -          |

**Montagevarianten:**

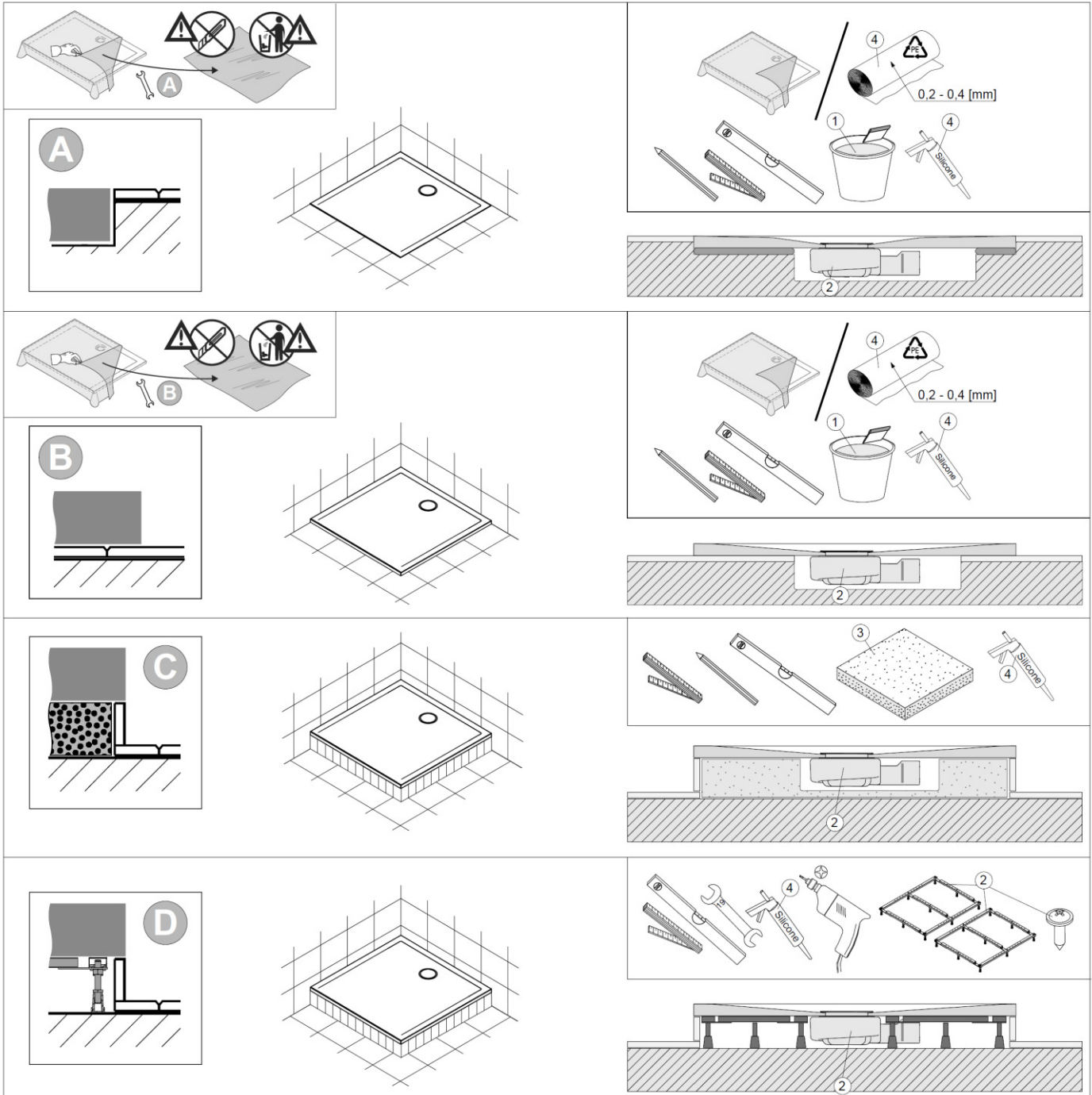
Variante A – Bodenbündig

Variante B – auf die Fliesen

Variante C – auf dem Styroporträger

Variante D – auf dem Gestell

**Planungsanleitung:**



|    | 1                          | 2                               | 3                   | 4   |
|----|----------------------------|---------------------------------|---------------------|---|
| DE | z.B. Schnell-Fliesenkleber | Nicht im Lieferumfang enthalten | z.B. Styroporträger | handelsübliches Silikon und Folie PE / Isolierschaumstoff (Man kann die Folie aus der Verpackung verwenden) |